

# SEMIRREMOLQUE 60 GSL 3+4

CAPACIDAD: 70 TON.  
PESO: 10,102 TON.



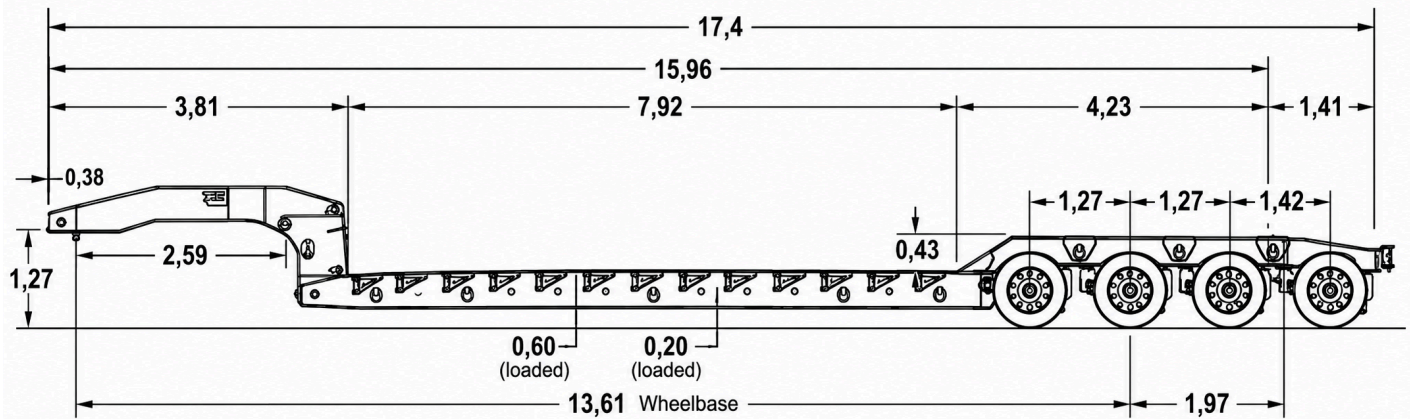
## ESPECIFICACIONES

<b>Dimensiones de la cubierta</b>	Largo de 7.620 mm. X ancho cama 2.590 mm.
<b>King Pin</b>	Perno enganche de 2".
<b>Cuello cisne</b>	Cuello hidráulico desmontable de 3 posiciones de 2.59m. de largo.
<b>Descripcion de Chasis</b>	4 Vigas en I curvadas de 406 mm. En acero de alta resistencia de 100.000 PSI.
<b>Vigas transversales</b>	Viga en I pasada por vigas principal.
<b>Cama</b>	De roble o Apitong de 2 pulg. nominal con malla metálica en centro de las vigas principales.
<b>Canalización eléctrica</b>	Luces L.E.D. bi-voltaje y canalización eléctrica modular sellada USA Star PLUS con toma de corriente ATA de 7 vías.
<b>Rampas frontales</b>	Abatibles, de acero con orugas.
<b>Toma Hidráulica (No incluye acople rápido)</b>	Alimentación línea húmeda para operación con toma de fuerza del tracto camión.




<b>Cilindros hidráulicos</b>	Dos principales de 197 mm., uno de cierre de 76 mm., uno de soporte de cuello de ganso de 102 mm.
<b>Controles</b>	Válvula de control de fácil acceso.
<b>Amarre</b>	7 argollas "ROTO RINGS" ® giratorias 360° de amarre c/ lado.
<b>Extensiones laterales</b>	De acero al crisol (Con Seguro Posición Adentro / Afuera).
<b>Colores</b>	Amarillo, rojo, negro o azul con pintura de poliuretano.
<b>Cubos</b>	Seis cubos tipo disco, sellos de aceite Stemco, cubo Pilotado
<b>Ruedas</b>	16 ruedas tipo disco 8.25x22.5.
<b>Neumáticos</b>	16 neumáticos de 275/70R22.5 (H) Radiales con cinturones de acero
<b>Suspensión</b>	Neumática con capacidad combinada de 45.400Kg. Válvula de descarga
<b>Ejes</b>	Tres de 127 mm. de diámetro, con capacidad 11.350Kg., c/u, soportes serie H.M.
<b>Eje Flip</b>	Peso 1.135 kg. Cuarto eje abatible mecánico.
<b>Eje flotante</b>	Tercer eje flotante neumático
<b>Frenos</b>	De aire, ajuste automático de desgaste.
<b>Frenos de estacionamiento</b>	Frenos de resortes en todas las ruedas.

**70 TON SELF-LIFTING DETACHABLE LOWBOY - EJES CON FRENOS DE AIRE**



**Arnés de cableado 100% sellado**  
 Usa arnés Plus (bloqueo positivo bajo sello).  
 Más brillante sin filamento que se queme.  
 Carcasa amortiguadora.




**Cubierta de roble**  
 Travesaños perforados a través de los rieles principales, garantizando una altura más baja.  
 Está fija con pernos y arandelas.



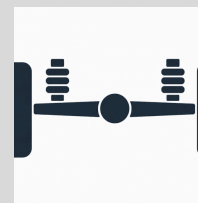
**Luces LED**  
 Más brillantes, sin filamentos que se quemen.  
 Vida prácticamente ilimitada  
 Carcasa amortiguadora.



**Frenos ABS**



**Motorin 13 HP**



**Suspensión neumática**